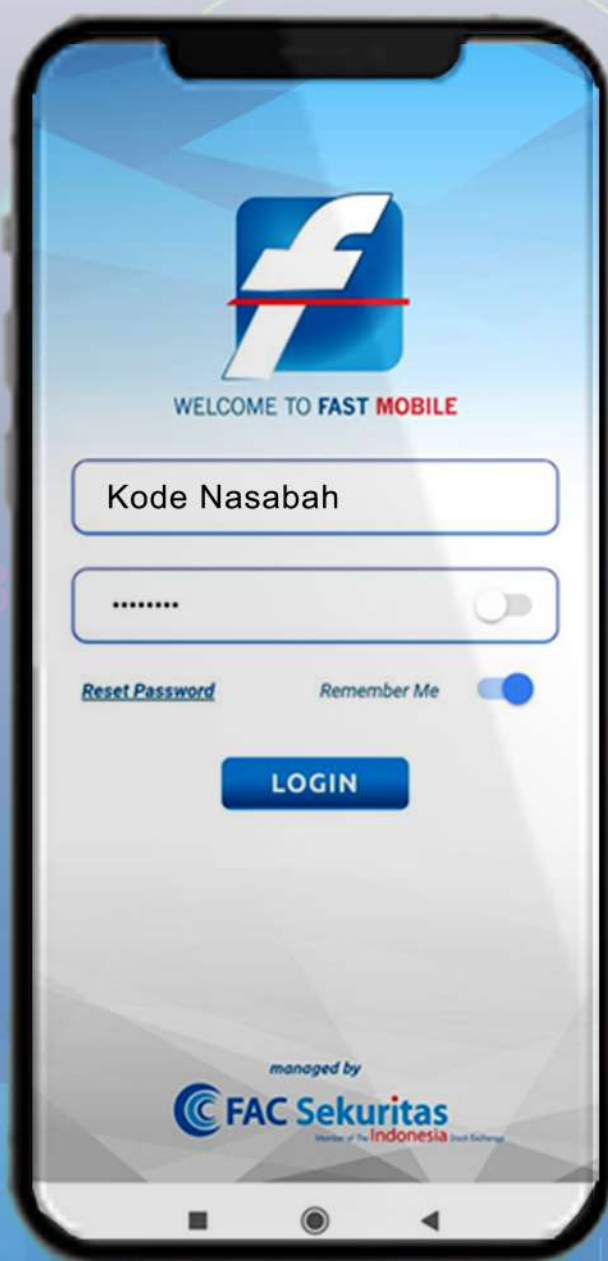
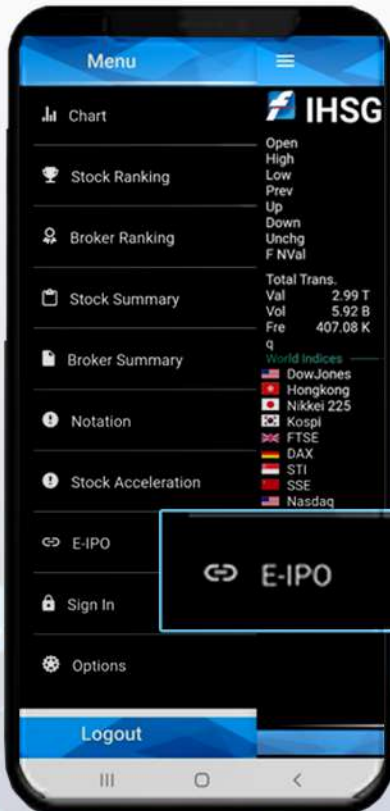


BELI SAHAM e-IPO

bersama **fast**
first asia smart trading



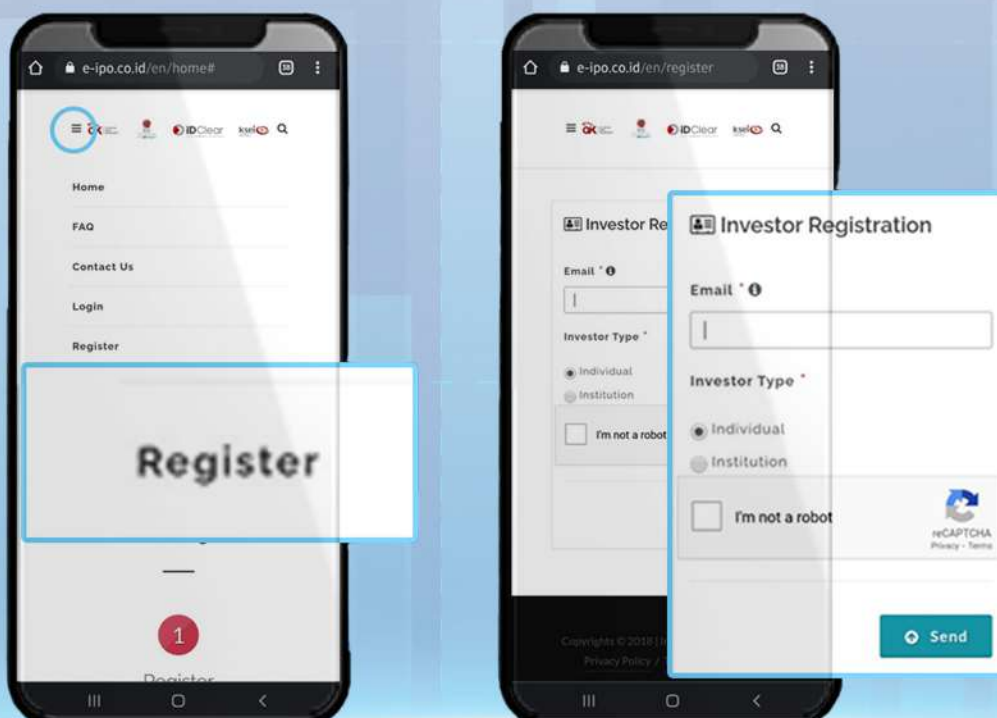
Masuk ke Aplikasi **FAST**, pilih menu **e-IPO**

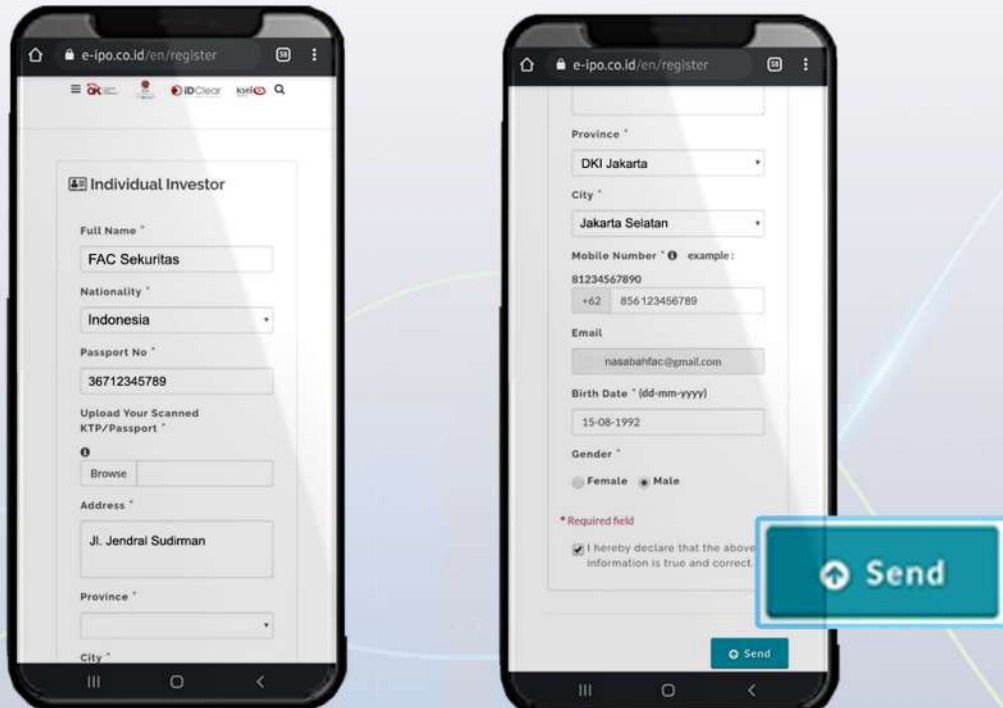


Setelah menu **e-IPO** dipilih maka nasabah akan diarahkan ke website portal **e-IPO**.

Pada halaman portal **e-IPO**, nasabah harus melakukan **registrasi** terlebih dahulu dengan cara klik icon  kemudiah pilih menu **Register**.

Pada menu **Register**, masukan **email** dan pilih jenis **investor**, lalu klik **send** untuk memulai **Registrasi**.

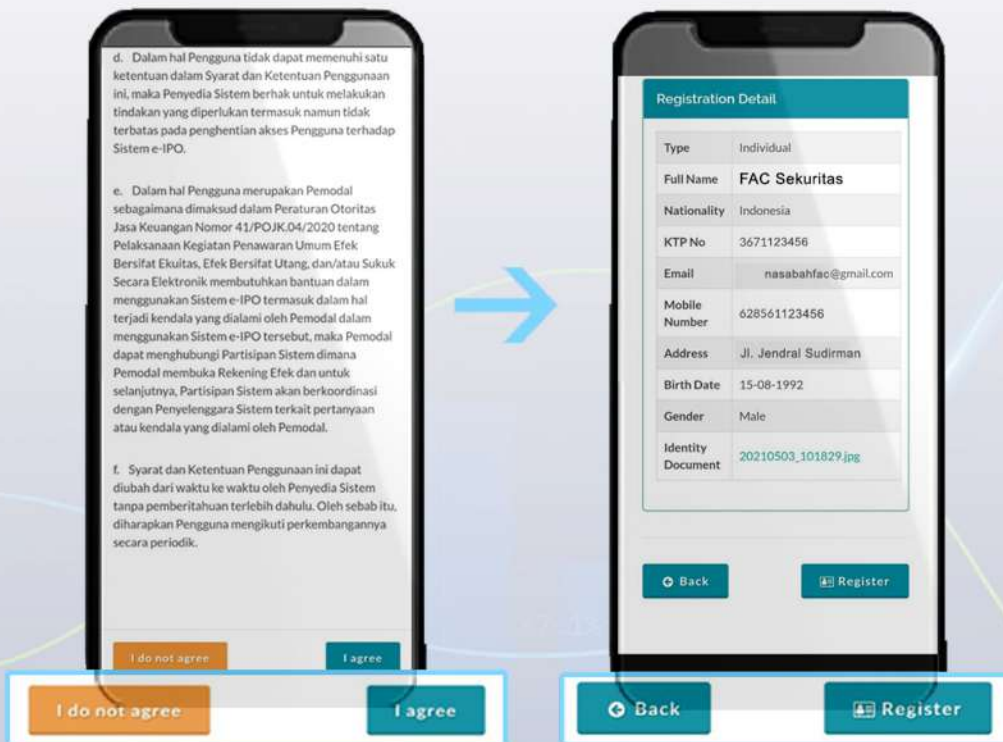




Selanjutnya nasabah dapat mengisi **data diri** dan melampirkan **identitas** nasabah.

Lampiran identitas dapat berupa **KTP** untuk **WNI** atau **Passpor** untuk nasabah **WNA**.

Setelah selesai nasabah dapat klik tombol **send**.



Selanjutnya akan muncul pop-up **Terms and Conditions**, nasabah lalu bisa membaca lebih lanjut.

Lalu klik tombol **I agree** jika menyetujuinya.

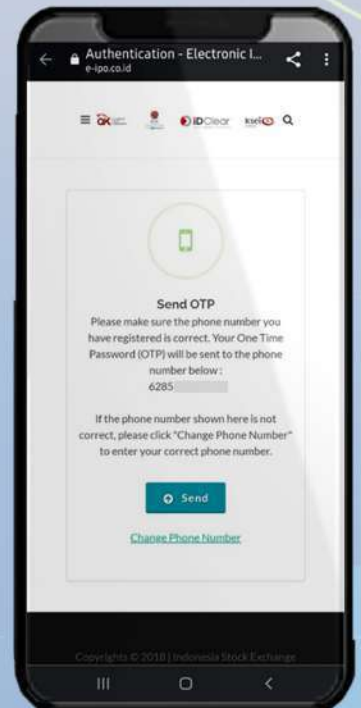
Kemudian pada halaman **Registration Detail** pastikan data yang diinput sudah **benar**, kemudian klik **Register**.



Setelah **Register** nasabah akan menerima **E-Mail Investor Authentication**, lalu klik **Link** yang berada pada email tersebut.

Lalu nasabah akan menerima kode **OTP** ke **nomor handphone** yang sudah didaftarkan.

Masukan kode **OTP** tersebut untuk melanjutkan.





Setelah berhasil mengirimkan kode OTP, nasabah akan diminta untuk membuat **Password**.

Password terdiri dari **2 huruf besar, 2 huruf kecil, 1 angka, dan 1 karakter spesial**.

Contoh : **ABcd1!**

Unduh salah satu aplikasi autentikator di ponsel Android/iOS


(Misal: Google Authenticator, Microsoft Authenticator, Authy atau aplikasi autentikator lainnya)

kemudian buka aplikasi tersebut dan **scan QR Code** yang muncul pada layar atau masukkan secara manual kode yang muncul.

Selanjutnya masukkan **kode 6 digit yang ditampilkan di aplikasi autentikator**, dan pilih tombol **Verifikasi & Aktifkan 2FA**.

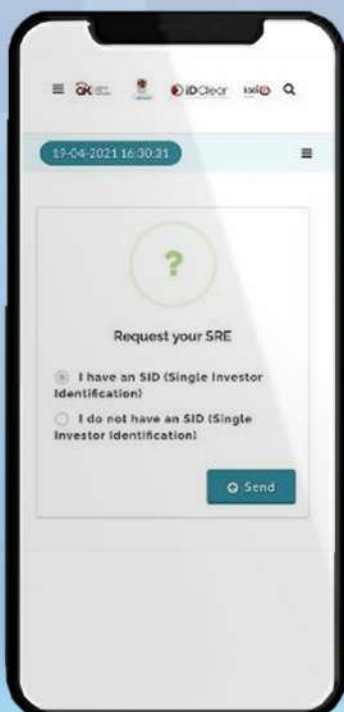
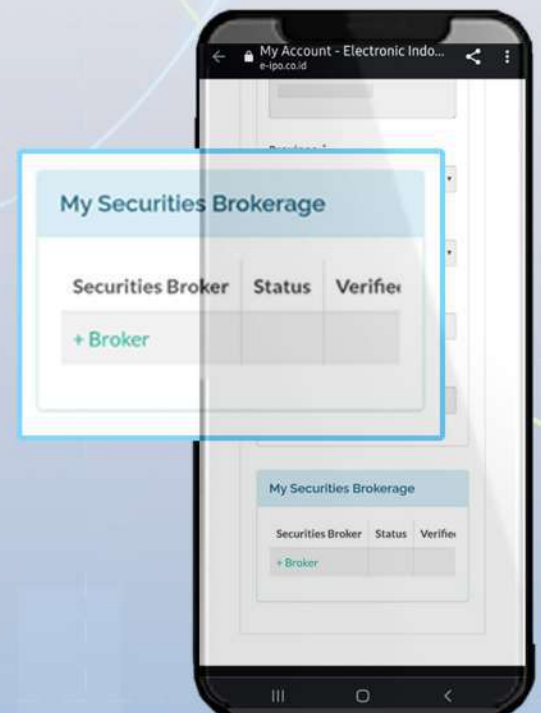


Muncul tampilan *homepage e-IPO* dan investor sudah berhasil masuk ke dalam sistem e-IPO.



Setelah berhasil membuat **Password**, selanjutnya nasabah ke menu **Profile**.

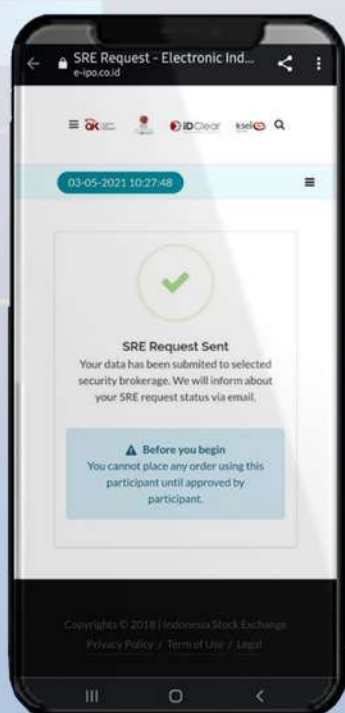
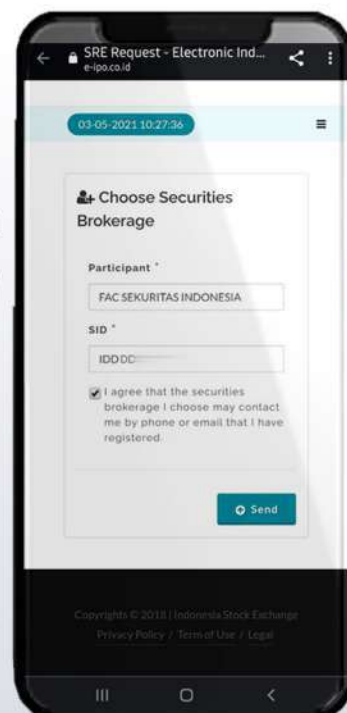
Pada bagian **My Securities Broker** klik tombol **+Broker** untuk menambahkan **FAC Sekuritas Indonesia (PC)** sebagai broker nasabah.



Nasabah dapat memilih opsi **I have an SID (Single Investor Identification)** dan klik **Send**.

Maka nasabah akan diarahkan ke menu **Chose Securities Brokerage**.

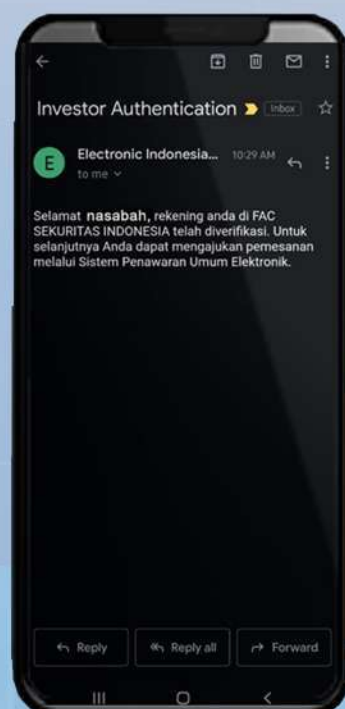
Pada kolom **Participant** silakan masukan FAC Sekuritas Indonesia diikuti dengan mengisi nomor **SID** dikolom berikutnya.



Jika statusnya sudah **SRE Request Sent**, maka pendaftaran e-IPO sudah **selesai**.

Selanjutnya SID dan SRE nasabah akan **diverifikasi** oleh tim FAC Sekuritas.

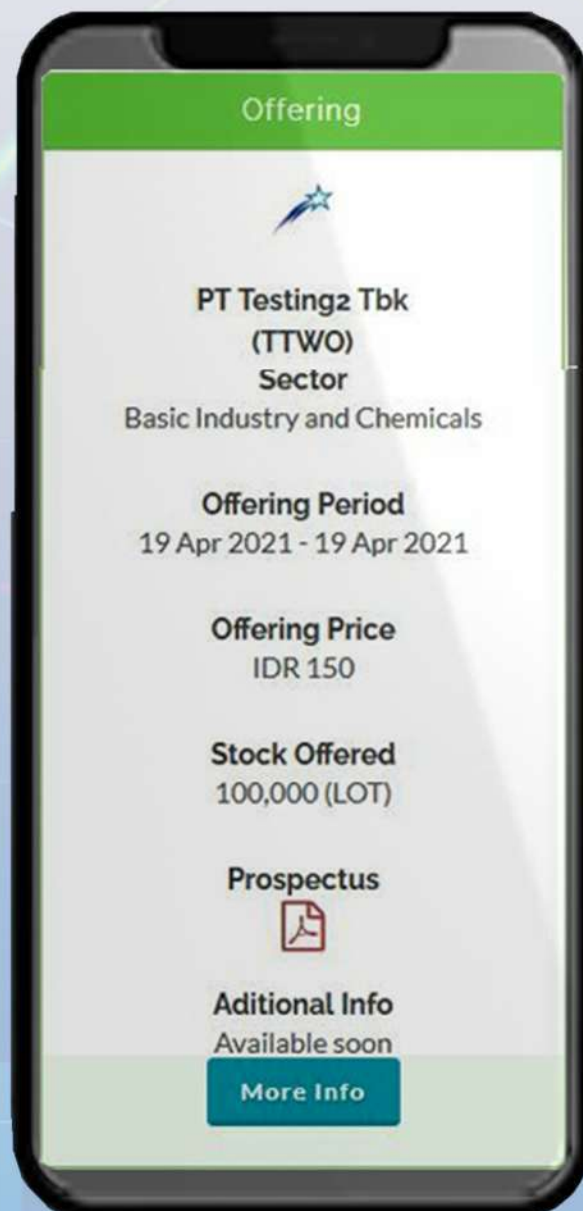
Setelah menerima email **Investor Authentication**, menandakan akun e-IPO sudah selesai diverifikasi.



Untuk nomor SID dapat dilihat di FAST Desktop :
Order Menu -> Account Info.

Selamat!

Akun e-IPO nasabah sudah jadi dan sudah dapat memesan saham IPO melalui FAC Sekuritas Indonesia.



FASE BOOK BUILDING

Pre-Effective

Book Building

Offering

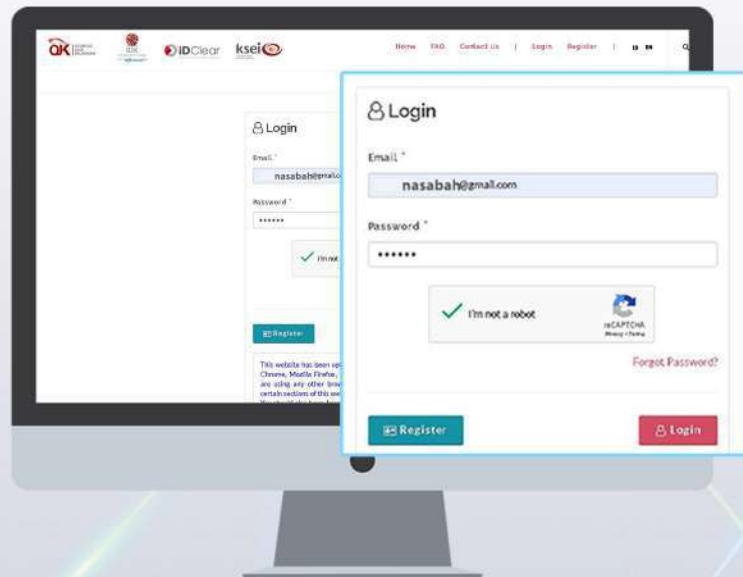
Allotment

Closed

-5.3%

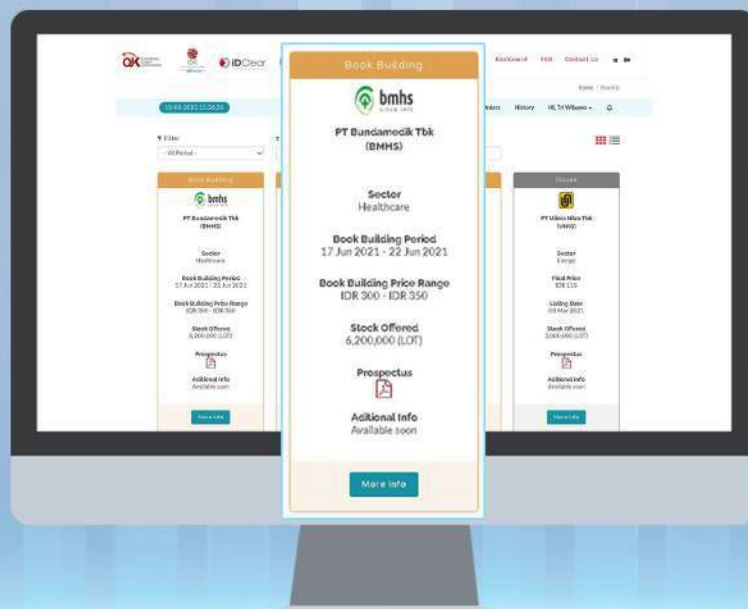
+11%

Login melalui website <https://www.e-ipo.co.id>, dengan menggunakan **email dan password** yang sudah didaftarkan (klik kotak *captha* "i'm not a robot").



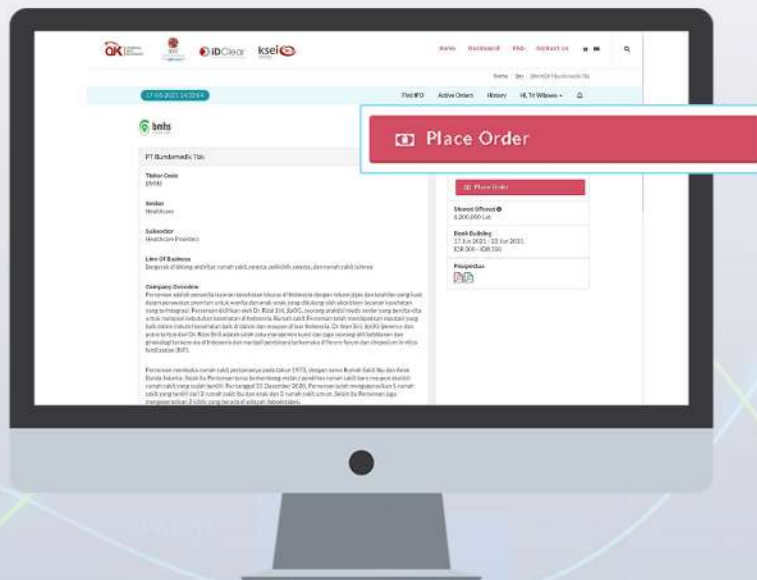
Pada menu **find IPO**, nasabah dapat memilih IPO yang ingin diikuti dengan memilih IPO yang berada dalam fase bookbuilding / offering.

Nasabah dapat klik tombol "**more info**" pada saham yang dipilih. Sebagai **contoh** kali ini kita mengikuti fase book building **BMHS**.



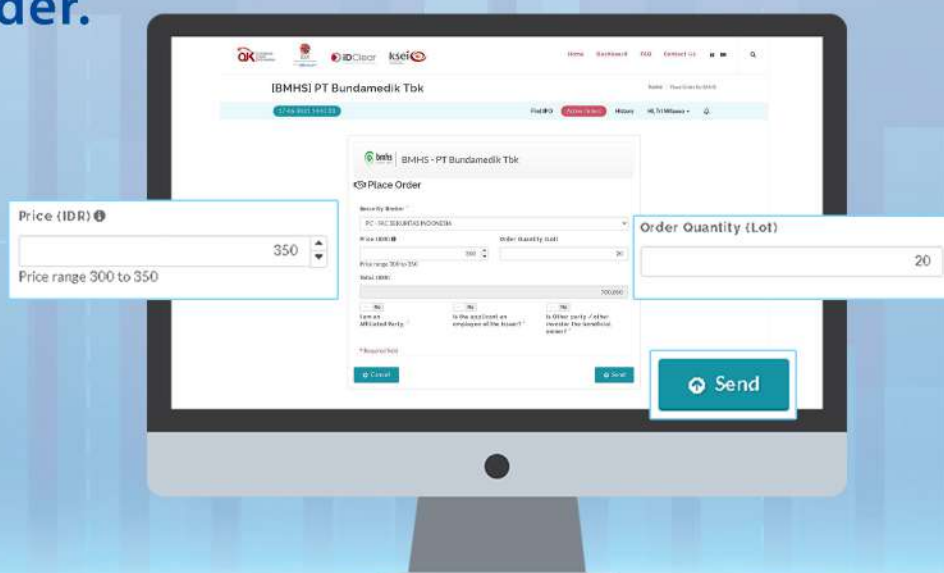
Nasabah diharapkan **membaca informasi** terkait perusahaan yang ada.

Jika nasabah ingin melanjutkan untuk mengikuti fase bookbuilding tersebut, maka nasabah dapat mengklik tombol **“place order”** untuk memasukkan pesanan.



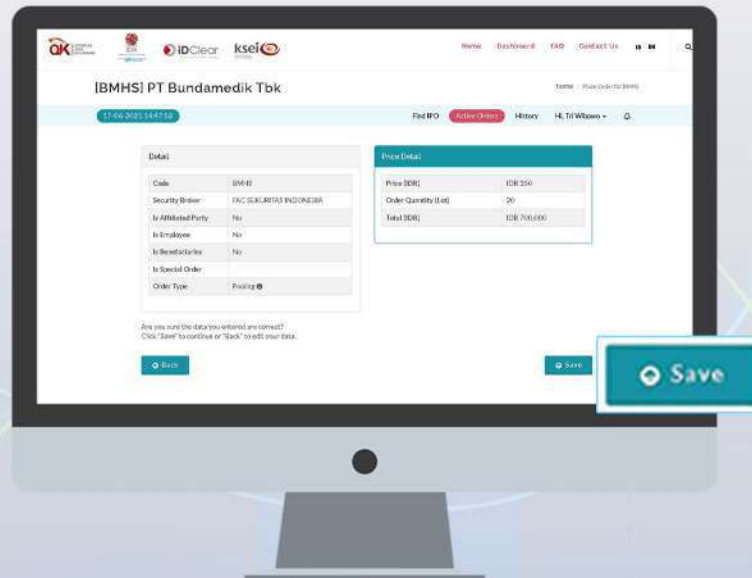
Di menu **place order** di fase book building nasabah memasukkan harga saham yang dipilih dari range harga yang ada (keterangan price range), dan masukkan jumlat lot yang dikehendaki. Setelah semua kolom diisi lalu klik tombol **send**.

Untuk **verifikasi** pesanan investor maka akan dikirimkan kode **OTP** ke nomor handphone investor yang telah didaftarkan, masukkan nomor **OTP** nya lalu klik tombol **Save Order**.

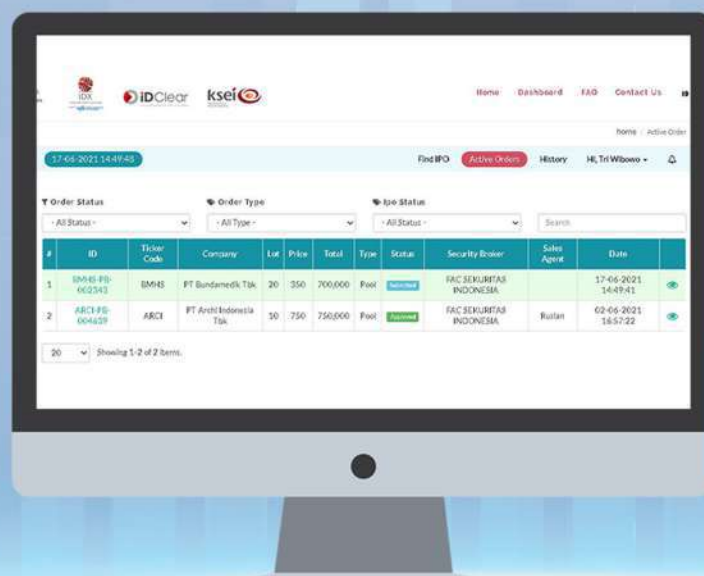


Setelah itu investor akan **memastikan** detail pesanan IPO yang diikuti, jika pesanan sudah sesuai investor dapat klik tombol **save**.

Maka pesanan e-IPO sudah **selesai** dilakukan (untuk fase book building).



Investor dapat melihat pesanan yang sudah dilakukan lewat menu **Active Orders**, selanjutnya tinggal menunggu dari pihak PT FAC Sekuritas untuk **verifikasi** orderan investor dan lanjut ke **Fase Offering**.

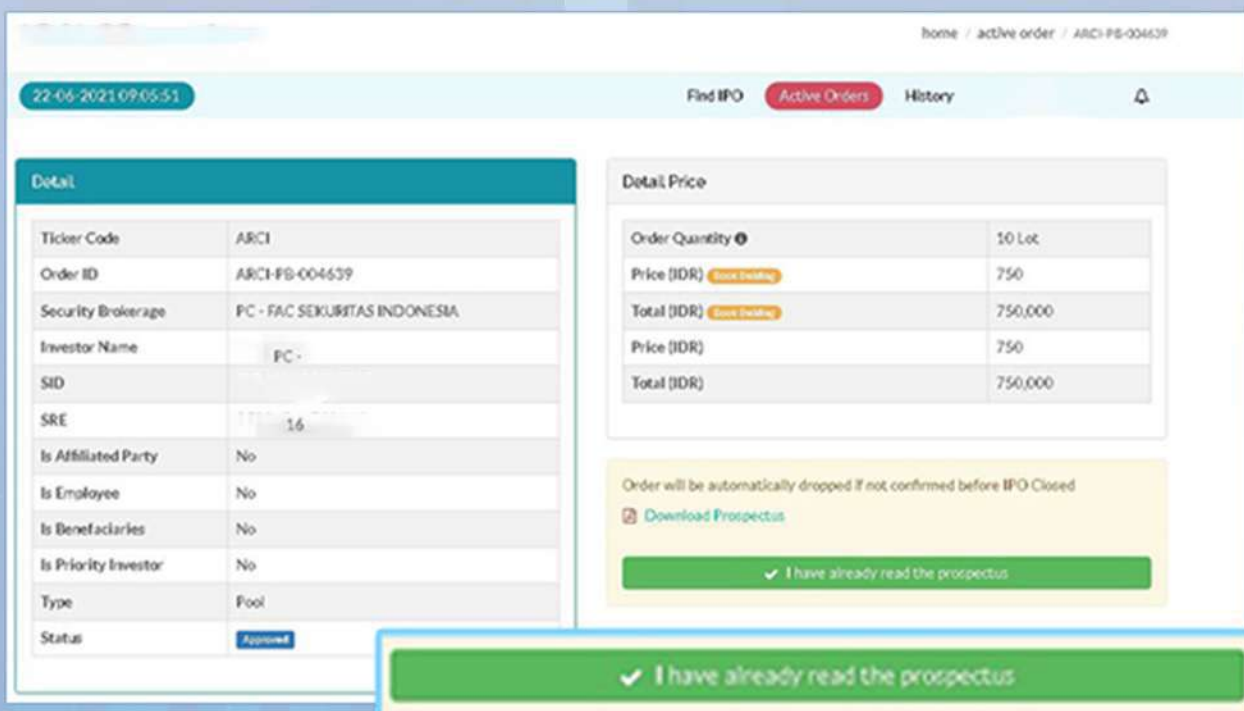


Selanjutnya investor yang telah **berhasil** mengikuti fase book building akan menerima **email** dari **sistem e-IPO** ketika pesanan memasuki **fase offering** (penawaran umum), nasabah harus melakukan **konfirmasi ulang** terhadap pesanan IPO.

Investor dapat klik tulisan **“di sini”** yang ada pada email, lalu investor akan diarahkan untuk halaman **konfirmasi pesanan** yang berisi detail pesanan.



Apabila detail pesanan sudah sesuai pesanan maka investor dapat melanjutkan dengan klik **“I have already read the prospectus”**.



FASE OFFERING

Pre-Effective

Book Building

Offering

Allotment

Closed



Bagi investor yang tidak sempat melakukan pesanan pada **fase book building**, masih bisa melakukan pesanan pada **fase offering** (penawaran umum). Investor dapat memilih IPO yang berada pada fase offering (penawaran umum) lalu klik tombol **“Pesan”**.

Investor yang melakukan pesanan dari **fase book building** wajib melakukan **konfirmasi pesanan** lewat email seperti pada slide sebelumnya, sedangkan investor yang melakukan pesanan langsung di **fase offering** (penawaran umum) tidak memerlukan konfirmasi ulang pesanan lewat email.

The screenshot displays the IPO offering interface. On the left, three IPO listings are shown in columns: 'Penawaran Umum' (General Offering) for PT Archi Indonesia Tbk (ARCI), 'Book Building' for PT Bundamedik Tbk (BMHS), and 'Book Building' for PT Bank Multiarta Sentosa Tbk (MASB). A large blue arrow points from the 'Book Building' phase of PT Bundamedik Tbk to the 'Offering' phase of PT Bank Multiarta Sentosa Tbk. On the right, the details for PT Archi Indonesia Tbk are shown, including its ticker symbol (ARCI), sector (Basic Materials), and a 'Pesan' button. The page also includes a 'Penawaran Umum' section with a 'Pesan' button and a 'Selematkan' section with a 'Pesan' button.

Lalu investor dapat memasukkan **jumlah lot** yang ingin dipesan dengan harga yang sudah di tentukan dan klik tombol **“kirim”** (pastikan kolom partisipan diisi dengan sekuritas pilihan investor), setelah memastikan detail pesanan dan partisipan sudah sesuai maka klik tombol **“simpan”**.

Maka investor akan diminta untuk melakukan **konfirmasi** pesanan lewat kode **OTP** yang dikirim ke nomor handphone terdaftar, setelah memasukkan kode **OTP** klik tombol **“simpan pesanan”**.

The image displays two screenshots from the IDClear KSEI IPO application interface. The left screenshot shows the 'Pesanan' (Order) form. It includes a dropdown for 'Partisipan' (set to 'IC - FAC SEKURITAS INDONESIA'), input fields for 'Harga (IDR)' (750) and 'Jumlah Pesanan (Lot)' (1), and a 'Total (IDR)' of 75,000. There are three checkboxes for 'Saya adalah Pihak Terafiliasi', 'Pemesan adalah pegawai di Perusahaan Emiten yang bersangkutan', and 'Pihak pemodal lain menjadi pemilik manfaat (beneficial owner)'. The right screenshot shows the 'Kode (OTP)' verification screen. It features a 'Minta kode (OTP)' button, a phone number field (+6282281...), a 'Simpan Pesanan' button, and a 'Waktu tersisa: 0 second' timer.

Setelah itu investor dapat mengecek **status** pesanan pada menu **"order aktif"** untuk melihat semua pesanan yang dilakukan oleh investor bersangkutan.

Dan menunggu proses **verifikasi** dari PT FAC Sekuritas Indonesia terhadap pesanan investor

#	ID	Kode Emiten	Perusahaan Emiten	Lot	Harga	Total	Tipe	Status	Partisipan	Agen Penjual	Tanggal
1	PF-015563			1	750	75.000	Terpusat	Submitted	FAC SEKURITAS INDONESIA		22-06-2021 11:31:35

Pada fase offering ada beberapa catatan untuk investor yang mengikuti e-IPO, antara lain :

- o Batas waktu pesanan akhir bagi investor yang mau melakukan pesanan adalah pukul 09:30 WIB di hari terakhir fase penawaran umum (offering).**
- o Investor WAJIB memastikan ketersediaan dana pada RDN paling lambat pukul 09:30 WIB di hari terakhir fase penawaran umum (offering).**
- o Apabila dana tidak tersedia di RDN tidak tersedia/ kurang pada pukul 09:30 WIB hari terakhir fase penawaran umum (offering), maka pesanan e-IPO/ IPO nasabah akan dibatalkan seluruhnya.**
- o Bagi Investor yang menyetor dana untuk keperluan pesanan e-IPO pada hari terakhir fase penawaran umum sampai batas waktu yang ditentukan pukul 09:30 WIB, maka investor WAJIB melakukan konfirmasi setoran kepada pihak PT FAC Sekuritas Indonesia melalui telepon 021-727 99 888 (perihal konfirmasi setoran dana pesanan e-IPO).**
- o Investor WAJIB mengonfirmasi pesanan yang diteruskan dari fase book building ke fase offering secara pribadi melalui link yang diterima dari sistem e-IPO paling lambat pukul 09:30 WIB, apabila investor tidak melakukan konfirmasi pesanan sampai batas waktu yang ditentukan maka investor dianggap batal mengikuti pesanan e-IPO walau dana tersedia di RDN.**

FASE ALLOTMENT

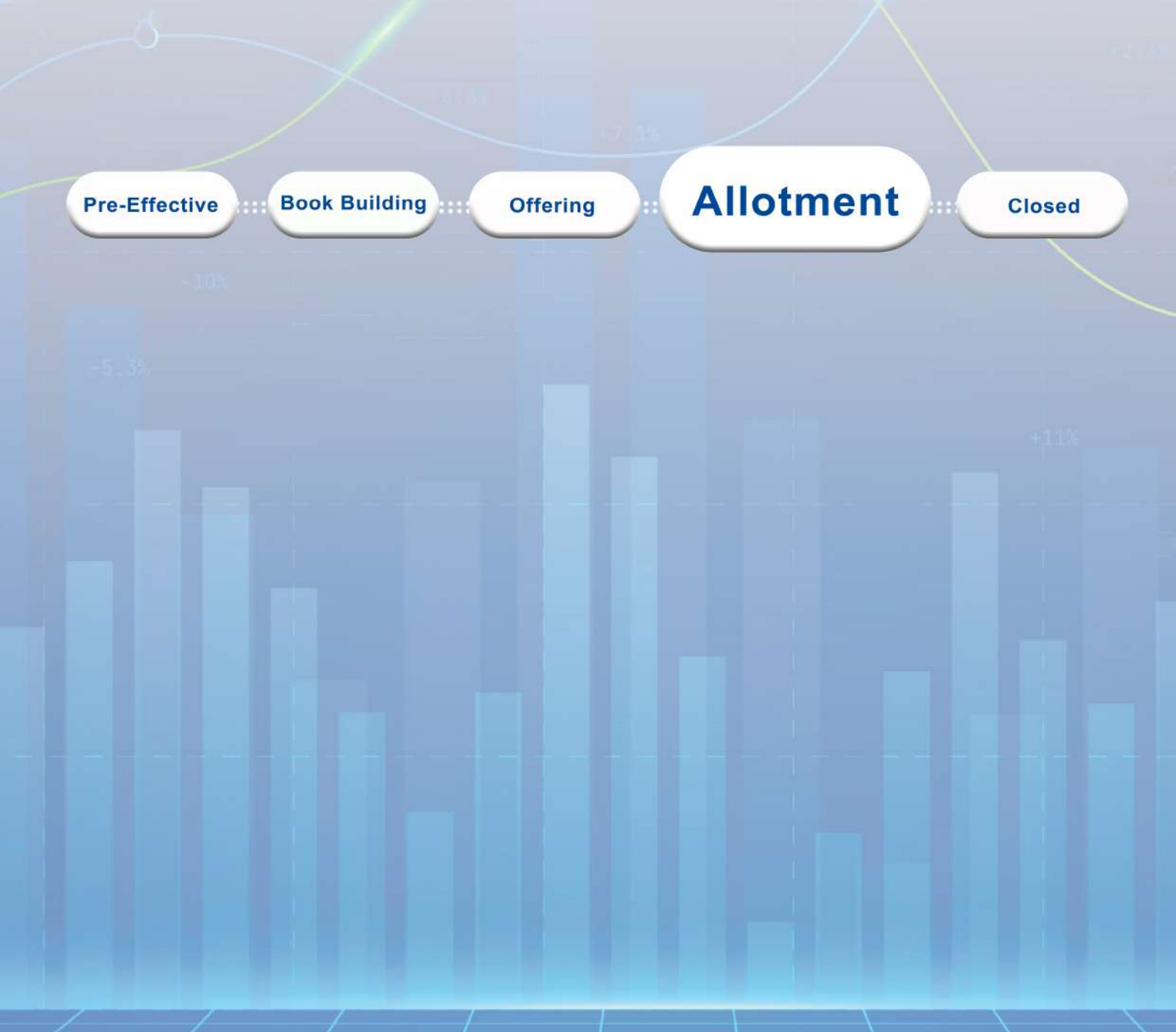
Pre-Effective

Book Building

Offering

Allotment

Closed



Pada fase ini nasabah akan mendapatkan pesanan saham pada portfolionya sesuai **penjatahan** yang diberikan, dan sisa uang yang digunakan untuk pesanan akan dikembalikan ke RDN nasabah.



LISTING

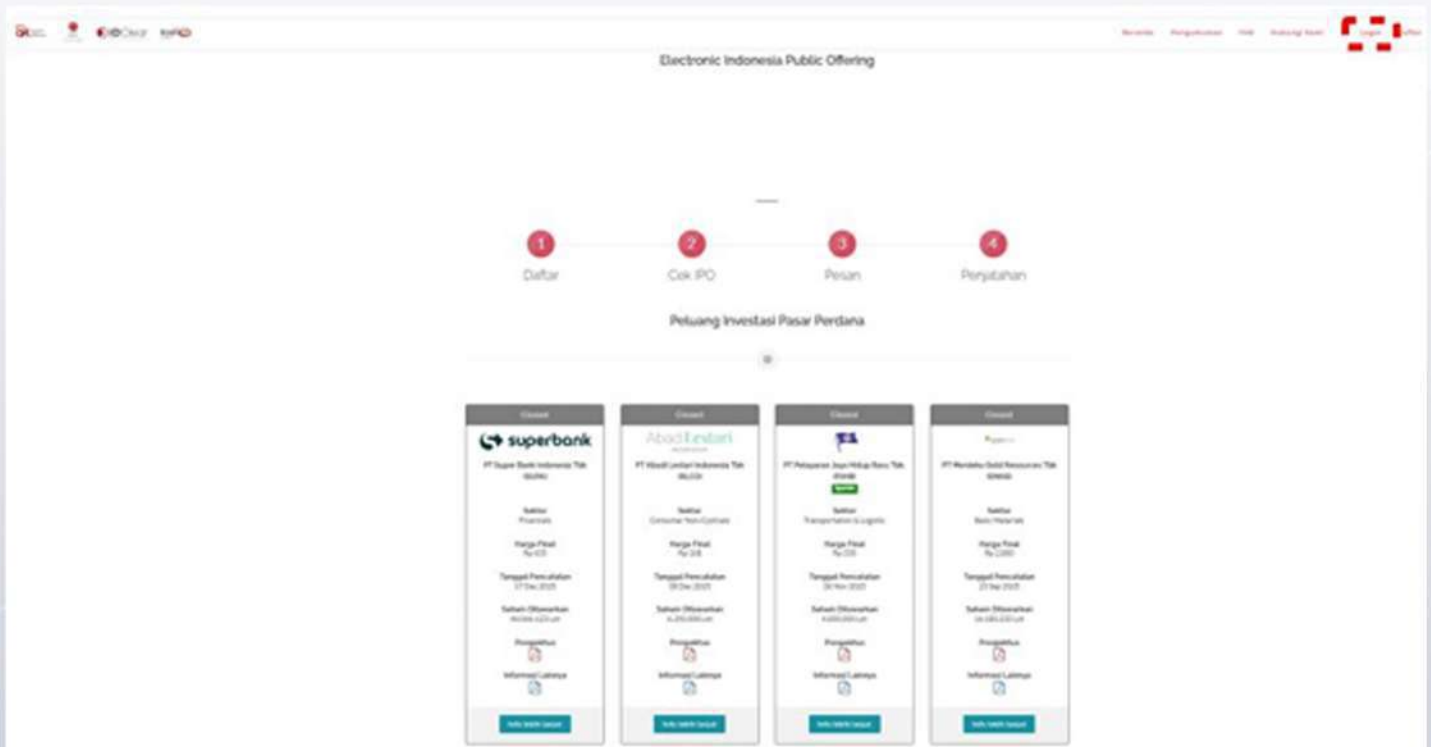
Saham siap diperdagangkan di pasar sekunder pada hari bursa berikutnya setelah fase allotment.



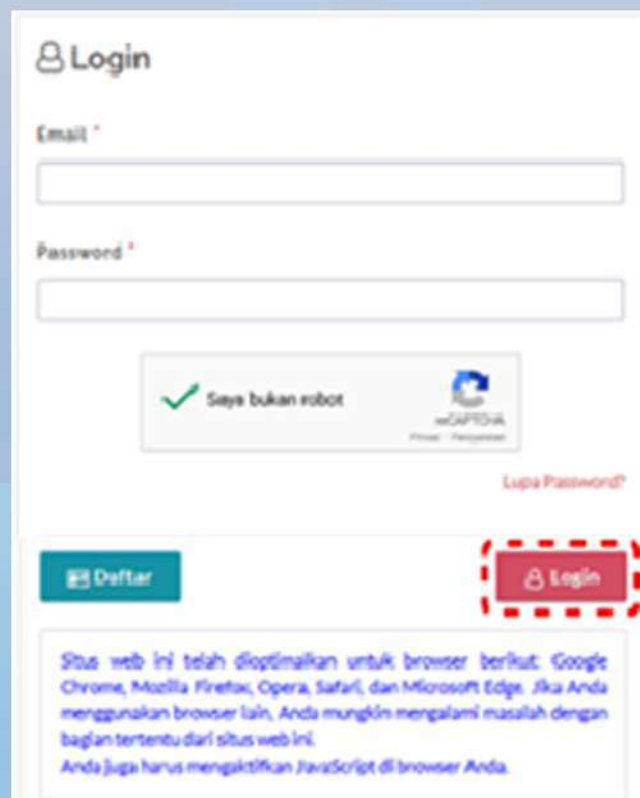
**AKUN SUDAH
TERDAFTAR NAMUN
BELUM MEMILIKI 2FA**



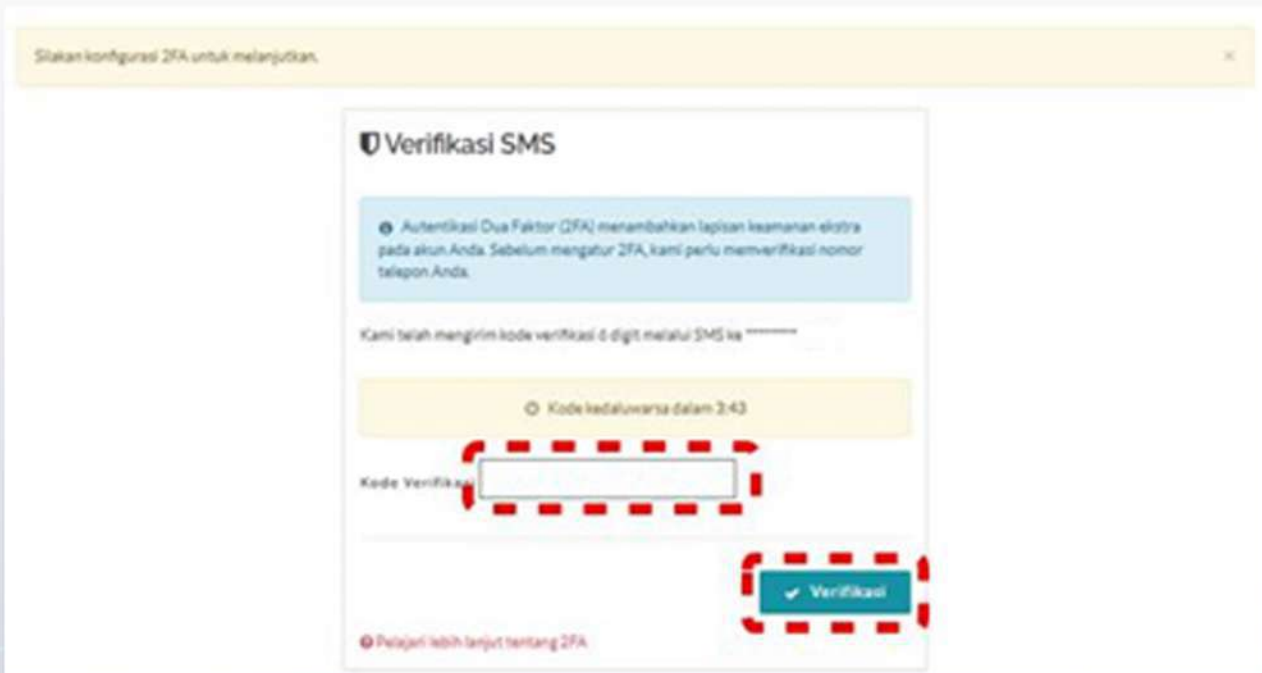
Masuk ke laman: <https://e-ipo.co.id>, selanjutnya pilih tombol **Login** (pastikan saat login menggunakan e-mail dengan huruf kecil).



Masukkan alamat e-mail dan password, selanjutnya pilih tombol **Login**.



Masukkan kode verifikasi yang diterima melalui SMS di nomor terdaftar, selanjutnya pilih tombol **Verifikasi**.




Unduh salah **satu** aplikasi autentikator di ponsel Android/iOS (Misal: Google Authenticator, Microsoft Authenticator, Authy atau aplikasi autentikator lainnya) kemudian buka aplikasi tersebut dan **scan QR Code** yang muncul pada layar atau masukkan secara manual kode yang muncul.

Selanjutnya masukkan **kode 6 digit yang ditampilkan di aplikasi autentikator**, dan pilih tombol **Verifikasi & Aktifkan 2FA**.



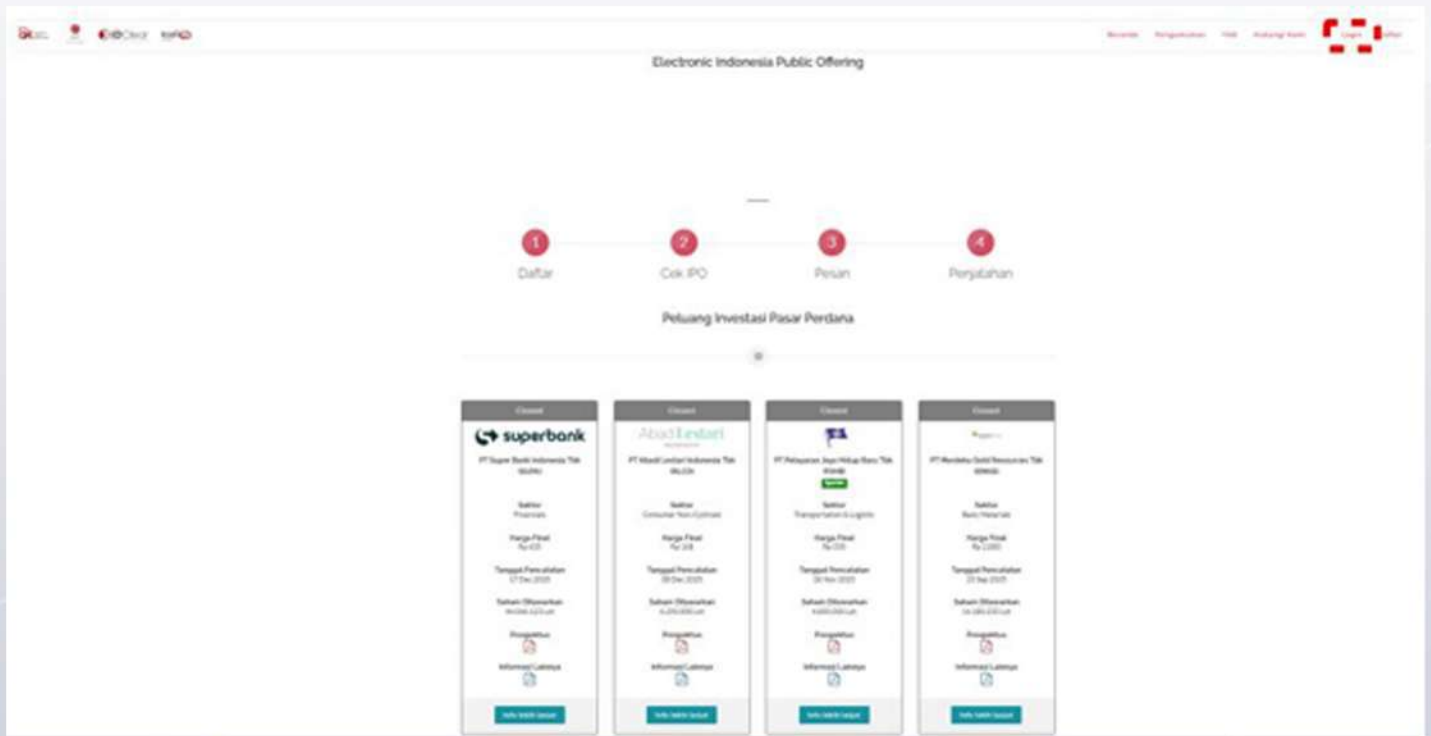
Muncul tampilan homepage e-IPO dan investor sudah berhasil masuk ke dalam sistem e-IPO.



**AKUN SUDAH
TERDAFTAR DAN
MEMILIKI 2FA**



Masuk ke laman: <https://e-ipo.co.id>, selanjutnya pilih tombol Login (pastikan saat login atau forgot password menggunakan e-mail dengan huruf kecil).



Masukkan alamat e-mail dan password, selanjutnya pilih tombol **Login**.

Login

Email *

Password *

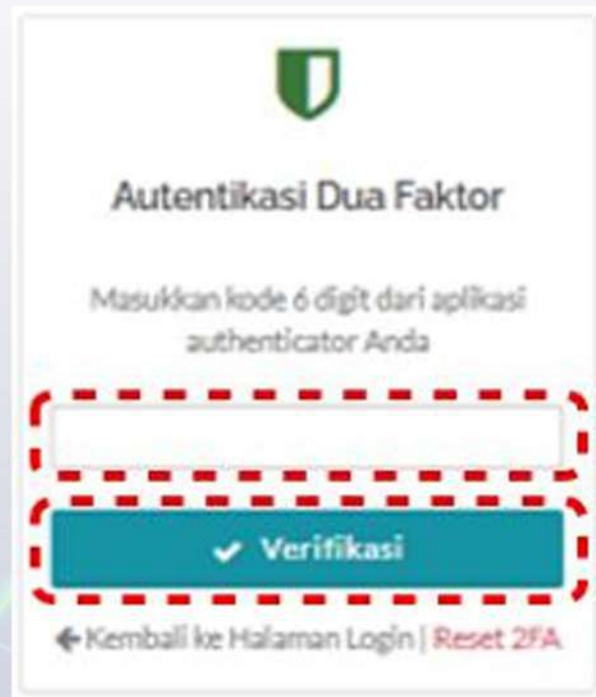
Saya bukan robot

[Lupa Password?](#)


[Daftar](#) [Login](#)

Situs web ini telah dioptimalkan untuk browser berikut: Google Chrome, Mozilla Firefox, Opera, Safari, dan Microsoft Edge. Jika Anda menggunakan browser lain, Anda mungkin mengalami masalah dengan bagian tertentu dari situs web ini.
Anda juga harus mengaktifkan JavaScript di browser Anda.

Buka aplikasi autentikator dan masukkan kode 6 digit yang ditampilkan di aplikasi autentikator, selanjutnya pilih tombol **Verifikasi**.

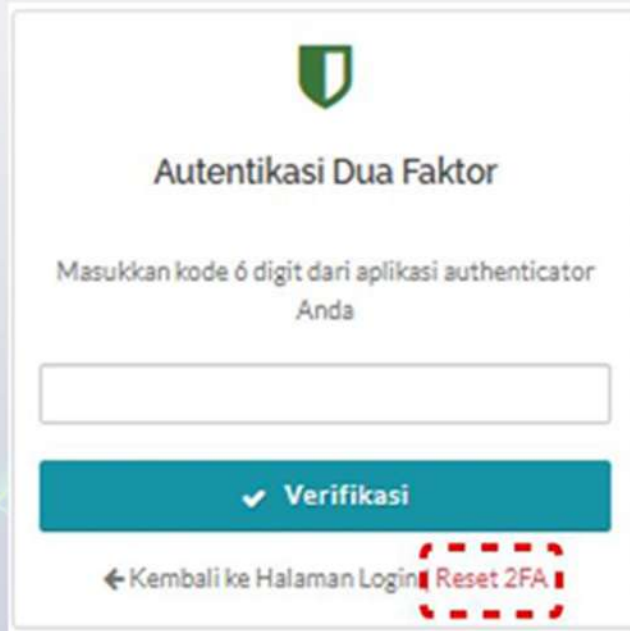


Muncul tampilan homepage e-IPO dan investor sudah berhasil masuk ke dalam sistem e-IPO.



RESET 2FA

Dalam hal investor ingin melakukan perubahan nomor Handphone terdaftar, maka setelah berhasil login pilih tombol **Reset 2FA**.



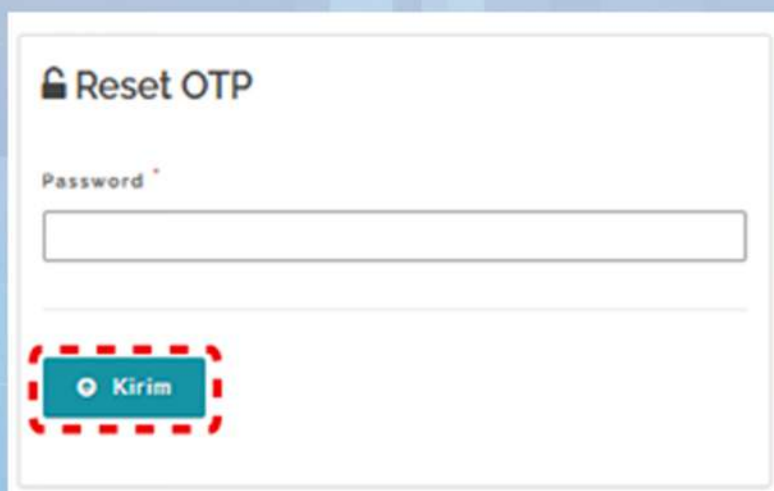
Autentikasi Dua Faktor

Masukkan kode 6 digit dari aplikasi authenticator Anda

✓ Verifikasi

← Kembali ke Halaman Login **Reset 2FA**

Selanjutnya investor dapat melanjutkan proses reset 2FA melalui tautan reset OTP yang dikirimkan ke **e-mail terdaftar**. Masukkan password, dan selanjutnya pilih tombol **Kirim**.



Reset OTP

Password *

Kirim

Reset 2FA sudah berhasil. Silakan melakukan login dan **pengaturan 2FA kembali** sebagaimana langkah akun sudah terdaftar namun belum memiliki 2FA).



Proses Penyampaian Minat dan/atau Pesanan Apabila Proses 2FA Terkendala

Merujuk pada ketentuan Pasal 21 Peraturan Otoritas Jasa Keuangan (POJK) Nomor 41/POJK/04/2020 tentang Pelaksanaan Kegiatan Penawaran Umum Efek Bersifat Ekuitas, Efek Bersifat Utang, dan/atau Sukuk secara Elektronik sebagai berikut:

1. Setiap pemodal hanya dapat menyampaikan 1 (satu) minat dan/atau pesanan melalui setiap Partisipan Sistem untuk alokasi Penjatahan Terpusat pada setiap Penawaran Umum Efek.
2. Penyampaian minat atas Efek yang akan ditawarkan dan/atau pesanan atas Efek yang ditawarkan melalui Sistem Penawaran Umum Elektronik wajib disampaikan dengan:
 - a. secara langsung melalui Sistem Penawaran Umum Elektronik;
 - b. melalui Perusahaan Efek yang merupakan Partisipan Sistem dimana pemodal yang bersangkutan menjadi nasabahnya; dan/atau
 - c. melalui Perusahaan Efek yang bukan merupakan Partisipan Sistem dimana pemodal yang bersangkutan menjadi nasabahnya.

Maka merujuk pada klausula nomor 2.b. dan 2.c. di atas bahwa dalam hal ini apabila investor masih terkendala saat melakukan proses 2FA, maka investor dapat menyampaikan minat dan/atau pesanan melalui Perusahaan Efek atau Sekuritas yang digunakan, baik melalui sales atau pun Online Trading System milik Sekuritas yang memfasilitasi pemesanan e-IPO Saham bagi nasabahnya. Investor dapat menghubungi Perusahaan Efek atau Sekuritas yang digunakan untuk informasi lebih lanjut.